

行政院人事行政總處

網際網路版人力資源管理系統
(WebHR)

人事選員子系統

新北市板橋區

人事管理員劉蓉蓉

教學大綱

- 人事選員作業模組說明
- 人事選員作業流程
 - 一、一般選員
 - 二、彈性選員
 - 三、匯出匯入彈性選員範本
- 選員案例實作

人事選員作業模組說明

模組(功能項)	說明
一般選員	一般選員
彈性選員	(1) 彈性選員 (2) 彈性選員條件匯出作業 (3) 彈性選員條件匯入作業



WebHR人事選員的特色：

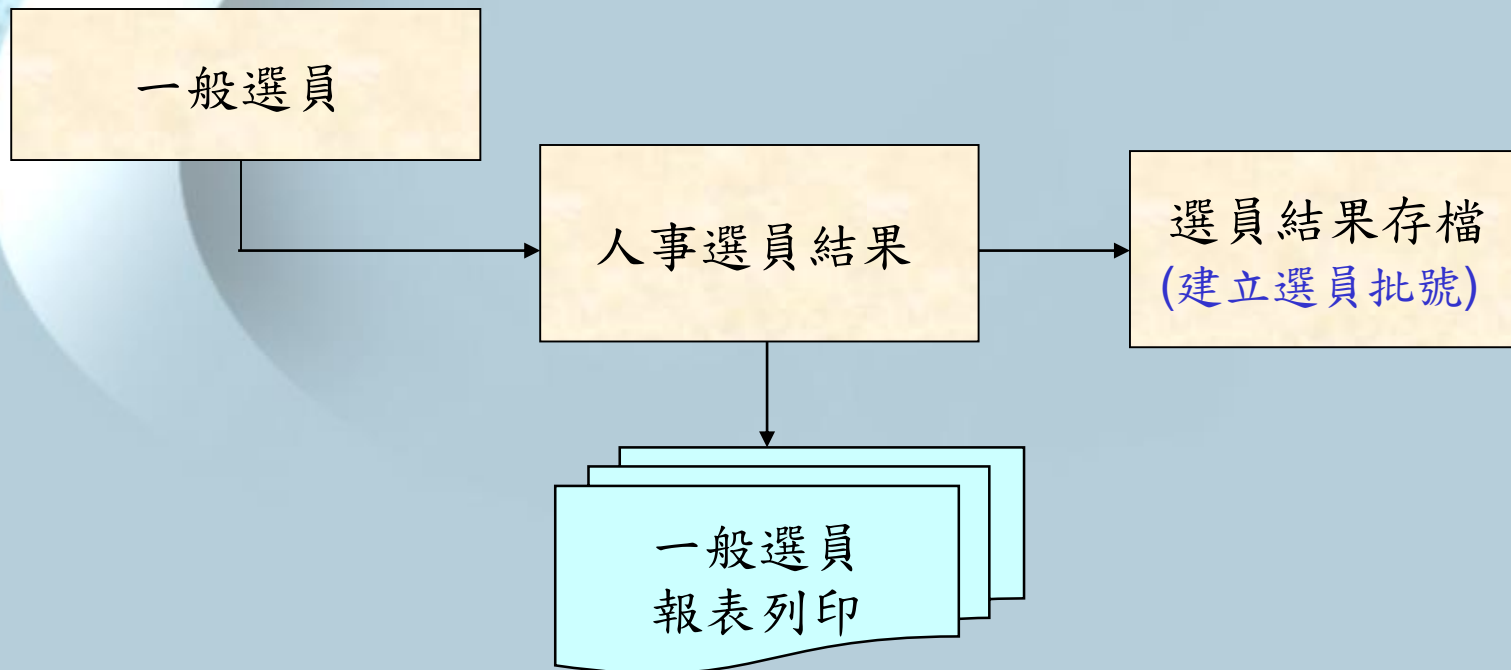
主管機關可以直接在線上查詢所屬(權限機關)資料 <不需要做資料匯出匯入>

Ps. 選員後資料的正確性，取決於資料來源的正確與否，承辦人員需特別注意。

重要功能說明

- ◆ 選員批號提供私密性屬性設定。若該批號設定為私密性屬性，則只有建立者可使用該批號。
- ◆ 選員條件範本檔新增主管機關設定範本。
範本檔共有3種。
 1. 系統設定範本。(由人事行政總處維運系統設定，每日推檔至各主管機關資料庫)
 2. 主管機關設定範本。(由主管機關承辦人設定，提供給各機關使用)
 3. 機關設定範本。(由各機關自行設定，只提供該機關使用)
- ◆ 提供選員條件範本檔匯出、匯入功能。

一、一般選員



* 「選員批號」的運用，詳見Q&A

1. 一般選員

* 人事選員基本操作

選取【個人資料】→【人事選員】→【一般選員】

個人資料 > 人事選員 > 一般選員 > 一般選員 WebHR-Web-Test2 :

訊息：

2

輸入完條件後，按【執行】進行選員動作

服務機關 376500000A 嘉義縣政府
至 376500000A 嘉義縣政府

單位
職務列等 或
現支官職等
俸 級
職 系
職 稱
屆退年月

按實際服務機關 按佔缺機關

1 輸入畫面上所需要的選員條件(欄位固定)

選員批號

含已離職人員

挑選其他機關 基本資料 學歷 考試 考績 獎懲 銓審 人員區分 主管級別 地區區分

查詢 全選 全不選

機關層級 2 3 4 5 一般機關 學校

選取	機關代碼	機關名稱	層級
----	------	------	----

1.1 一般選員(挑選其他機關)

挑選其他機關 基本資料 學歷 考試

機關層級 2 3 4 5 一般機關 學校

機關層級：可進人事行政總處全球資訊網→便民資訊→機關代碼名稱地址查詢

行政院人事行政總處
Directorate-General of Personnel Administration, Executive Yuan

瀏覽人次：22282446 人

全球資訊網 GLOBAL SITE

現在位置：首頁 > 便民資訊

便民資訊

- 意見信箱
- 正副首長及機關地址電話
- 機關代碼名稱地址查詢**

機關代碼	機關名稱	機關層級	郵遞區號	機關地址	機關電話
A58000000A	行政院人事行政總處	2	10051	台北市濟南路一段2-2號10樓	02-23979297
A58010000A	行政院人事行政總處公務人力發展中心	3	106	新生南路3段30號	02-83691399
A58020000A	行政院人事行政總處地方行政研習中心	3	540	南投縣中興新村光	049-2222134

3：人事總處下的一級機關，例如屬公務人力發展中心與地方行政研習中心

機關代碼	機關名稱	層級	郵遞區號
376600000A	嘉義市政府	2	600
376900000A	嘉義市議會	2	600
307550200D	財政部臺灣省南區國稅局嘉義市分局	4	600
349011900A	嘉義市選舉委員會	4	600
376600304I	嘉義市政府衛生局	3	600

3：表示縣市政府下的一級機關，例如衛生局、環保局、各學校。
4：表示縣市政府下的二級機關，例如衛生所、清潔大隊。

2. 人事選員結果

個人資料 > 人事選員 > 一般選員 > 人事選員結果

WebHR-Web-Test!

訊息：

報表表頭 符合條件人員資料名冊

選取	身分證號	姓名	現職機關	職稱	現支官職等	職務列等一	職務列等二
<input type="checkbox"/>			嘉義縣政府	課員	委任第5職等	委任第5職等	
<input type="checkbox"/>			嘉義縣政府	技士	薦任第7職等	薦任第6職等至薦任第7職等	
<input type="checkbox"/>			嘉義縣政府	校對員	委任第5職等	委任第5職等	
<input type="checkbox"/>			嘉義縣政府	秘書	薦任第9職等	薦任第9職等	
<input type="checkbox"/>			嘉義縣政府	副縣長	比照簡任第13職等	比照簡任第13職等	
<input type="checkbox"/>			嘉義縣政府	科長	薦任第8職等	薦任第8職等	
<input type="checkbox"/>			嘉義縣政府	科員	薦任第7職等	委任第5職等	薦任第6職等至薦任第7職等
<input type="checkbox"/>			嘉義縣政府	技士	薦任第7職等	薦任第6職等至薦任第7職等	
<input type="checkbox"/>			嘉義縣政府	科長	薦任第8職等	薦任第8職等	
<input type="checkbox"/>			嘉義縣政府	科員	薦任第6職等	薦任第6職等至薦任第7職等	
<input type="checkbox"/>			嘉義縣政府	科員	薦任第7職等	委任第5職等	薦任第6職等至薦任第7職等
<input type="checkbox"/>			嘉義縣政府	技士	薦任第6職等	薦任第6職等至薦任第7職等	
<input type="checkbox"/>			嘉義縣政府	人事課員	薦任第7職等	薦任第7職等至薦任第9職等	
<input type="checkbox"/>			嘉義縣政府	科員	薦任第7職等	薦任第6職等至薦任第7職等	
<input type="checkbox"/>			嘉義縣政府	科長	薦任第8職等	薦任第8職等	

1 2 3 4 5 6 7 8 9 10 ...

2.1 符合條件人員簡要資料名冊

(1). 選取欲列印的人員

(2). 挑選完人員後，列印簡要資料名冊

個人資料 > 人事選員 > 一般選員 > 人事選員結果

WebHR-Web-Test1

訊息：

1 **2**

報表表頭 符合條件人員資料名冊

選取	身分證號	姓名	現職機關	職稱	現支官職等	職務列等一	職務列等二
<input type="checkbox"/>			嘉義縣政府	課員	委任第5職等	委任第5職等	
<input type="checkbox"/>			嘉義縣政府	技士	薦任第7職等	薦任第6職等至薦任第7職等	
<input type="checkbox"/>			嘉義縣政府	校對員	委任第5職等	委任第5職等	
<input type="checkbox"/>			嘉義縣政府	秘書	薦任第9職等	薦任第9職等	
<input type="checkbox"/>			嘉義縣政府	副縣長	比照簡任第13職等	比照簡任第13職等	
<input type="checkbox"/>			嘉義縣政府	科長	薦任第8職等	薦任第8職等	
<input type="checkbox"/>			嘉義縣政府	科員	薦任第7職等	委任第5職等	薦任第6職等至薦任第7職等
<input type="checkbox"/>			嘉義縣政府	技士	薦任第7職等	薦任第6職等至薦任第7職等	
<input type="checkbox"/>			嘉義縣政府	科長	薦任第8職等	薦任第8職等	
<input type="checkbox"/>			嘉義縣政府	科員	薦任第6職等	薦任第6職等至薦任第7職等	
<input type="checkbox"/>			嘉義縣政府	科員	薦任第7職等	委任第5職等	薦任第6職等至薦任第7職等
<input type="checkbox"/>			嘉義縣政府	技士	薦任第6職等	薦任第6職等至薦任第7職等	
<input type="checkbox"/>			嘉義縣政府	人事課員	薦任第7職等	薦任第7職等至薦任第9職等	
<input type="checkbox"/>			嘉義縣政府	科員	薦任第7職等	薦任第6職等至薦任第7職等	
<input type="checkbox"/>			嘉義縣政府	科長	薦任第8職等	薦任第8職等	

1 2 3 4 5 6 7 8 9 10 ...

2.2符合條件人員簡要資料名冊-報表格式

符合條件人員資料名冊

製表日期：民國101年10月28日

頁次：1

總計筆數：7

姓名	現職機關	職務列等	職稱	現敘官職等
	嘉義縣政府	薦任第6職等至薦任第7職等	技士	薦任第7職等
	嘉義縣政府	薦任第9職等	秘書	薦任第9職等
	嘉義縣政府	比照簡任第13職等	副縣長	比照簡任第13職等
	嘉義縣政府	薦任第8職等	科長	薦任第8職等
	嘉義縣政府	薦任第8職等	科長	薦任第8職等
	嘉義縣政府	委任第5職等	科員	薦任第7職等
	嘉義縣政府	薦任第7職等至薦任第9職等	人事課員	薦任第7職等

報表格式固定

2.3 符合條件人員明細資料名冊

(1). 選取欲列印的人員

(2). 挑選完人員後，列印明細資料名冊

個人資料 > 人事選員 > 一般選員 > 人事選員結果

WebHR-Web-Test

訊息：

1

2

報表表頭 符合條件人員資料名冊

選取	身分證號	姓名	現職機關	職稱	現支官職等	職務列等一	職務列等二
<input type="checkbox"/>			嘉義縣政府	課員	委任第5職等	委任第5職等	
<input type="checkbox"/>			嘉義縣政府	技士	薦任第7職等	薦任第6職等至薦任第7職等	
<input type="checkbox"/>			嘉義縣政府	校對員	委任第5職等	委任第5職等	
<input type="checkbox"/>			嘉義縣政府	秘書	薦任第9職等	薦任第9職等	
<input type="checkbox"/>			嘉義縣政府	副縣長	比照簡任第13職等	比照簡任第13職等	
<input type="checkbox"/>			嘉義縣政府	科長	薦任第8職等	薦任第8職等	
<input type="checkbox"/>			嘉義縣政府	科員	薦任第7職等	委任第5職等	薦任第6職等至薦任第7職等
<input type="checkbox"/>			嘉義縣政府	技士	薦任第7職等	薦任第6職等至薦任第7職等	
<input type="checkbox"/>			嘉義縣政府	科長	薦任第8職等	薦任第8職等	
<input type="checkbox"/>			嘉義縣政府	科員	薦任第6職等	薦任第6職等至薦任第7職等	
<input type="checkbox"/>			嘉義縣政府	科員	薦任第7職等	委任第5職等	薦任第6職等至薦任第7職等
<input type="checkbox"/>			嘉義縣政府	技士	薦任第6職等	薦任第6職等至薦任第7職等	
<input type="checkbox"/>			嘉義縣政府	人事課員	薦任第7職等	薦任第7職等至薦任第9職等	
<input type="checkbox"/>			嘉義縣政府	科員	薦任第7職等	薦任第6職等至薦任第7職等	
<input type="checkbox"/>			嘉義縣政府	科長	薦任第8職等	薦任第8職等	

1 2 3 4 5 6 7 8 9 10 ...

2.4 符合條件人員明細資料名冊-報表格式

符合條件人員資料名冊

製表日期：民國101年10月28日

頁次：1

總計筆數：7

姓名	現職機關	第一組職務列等	第二組職務列等	職稱	現敘官職等	俸級	俸點	職系	到職日	學校	院系科別	教育程度	考試種類	考試類科
	嘉義縣政府	委任第5職等		課員	委任第5職等	年功俸	530	經建行政	881202	臺灣省立高雄		高職	其他	
	嘉義縣政府	薦任第6職等至薦任第7職等		技士	薦任第7職等	本俸4級	460	測量製圖	970116	國立臺灣大學		大學	公務	
	嘉義縣政府	薦任第9職等		秘書	薦任第9職等	年功俸	710	一般行政	981101	國立中興大學		大學	特種	
	嘉義縣政府	薦任第8職等		科長	薦任第8職等	本俸4級	490	社會行政	990708	南華大學		碩士	中央	
	嘉義縣政府	薦任第6職等至薦任第7職等		技士	薦任第7職等	本俸1級	415	都市計畫技	970116	國立臺灣科技		碩士	特種	
	嘉義縣政府	委任第5職等	薦任第6職等至薦任	科員	薦任第7職等	本俸1級	415	會計	970116	國立臺北大學		大學	公務	
	嘉義縣政府	薦任第7職等至薦任第9職等		人事課員	薦任第7職等	本俸4級	460	一般行政	1000101					

報表格式固定

3. 選員結果存檔(選取人員)

(1). 選取要儲存的人員

(2). 挑選完人員後，按下【選員結果存檔】鈕

個人資料 > 人事選員 > 一般選員 > 人事選員結果 WebHR-Web-Test1

訊息：

報表表頭

選取	身分證號	姓名	現職機關	職稱	現支官職等	職務列等一	職務列等二
<input type="checkbox"/>			嘉義縣政府	課員	委任第5職等	委任第5職等	
<input type="checkbox"/>			嘉義縣政府	技士	薦任第7職等	薦任第6職等至薦任第7職等	
<input type="checkbox"/>			嘉義縣政府	校對員	委任第5職等	委任第5職等	
<input type="checkbox"/>			嘉義縣政府	秘書	薦任第9職等	薦任第9職等	
<input type="checkbox"/>			嘉義縣政府	副縣長	比照簡任第13職等	比照簡任第13職等	
<input type="checkbox"/>			嘉義縣政府	科長	薦任第8職等	薦任第8職等	
<input type="checkbox"/>			嘉義縣政府	科員	薦任第7職等	委任第5職等	薦任第6職等至薦任第7職等
<input type="checkbox"/>			嘉義縣政府	技士	薦任第7職等	薦任第6職等至薦任第7職等	
<input type="checkbox"/>			嘉義縣政府	科長	薦任第8職等	薦任第8職等	
<input type="checkbox"/>			嘉義縣政府	科員	薦任第6職等	薦任第6職等至薦任第7職等	
<input type="checkbox"/>			嘉義縣政府	科員	薦任第7職等	委任第5職等	薦任第6職等至薦任第7職等
<input type="checkbox"/>			嘉義縣政府	技士	薦任第6職等	薦任第6職等至薦任第7職等	
<input type="checkbox"/>			嘉義縣政府	人事課員	薦任第7職等	薦任第7職等至薦任第9職等	
<input type="checkbox"/>			嘉義縣政府	科員	薦任第7職等	薦任第6職等至薦任第7職等	
<input type="checkbox"/>			嘉義縣政府	科長	薦任第8職等	薦任第8職等	

1 2 3 4 5 6 7 8 9 10 ...

3.1 選員結果存檔

- (1). 輸入要存入的批號和說明
- (2). 按【選員結果存檔】鈕，存入符合選員條件的人員名單

個人資料 > 人事選員 > 一般選員 > 選員結果存檔作業

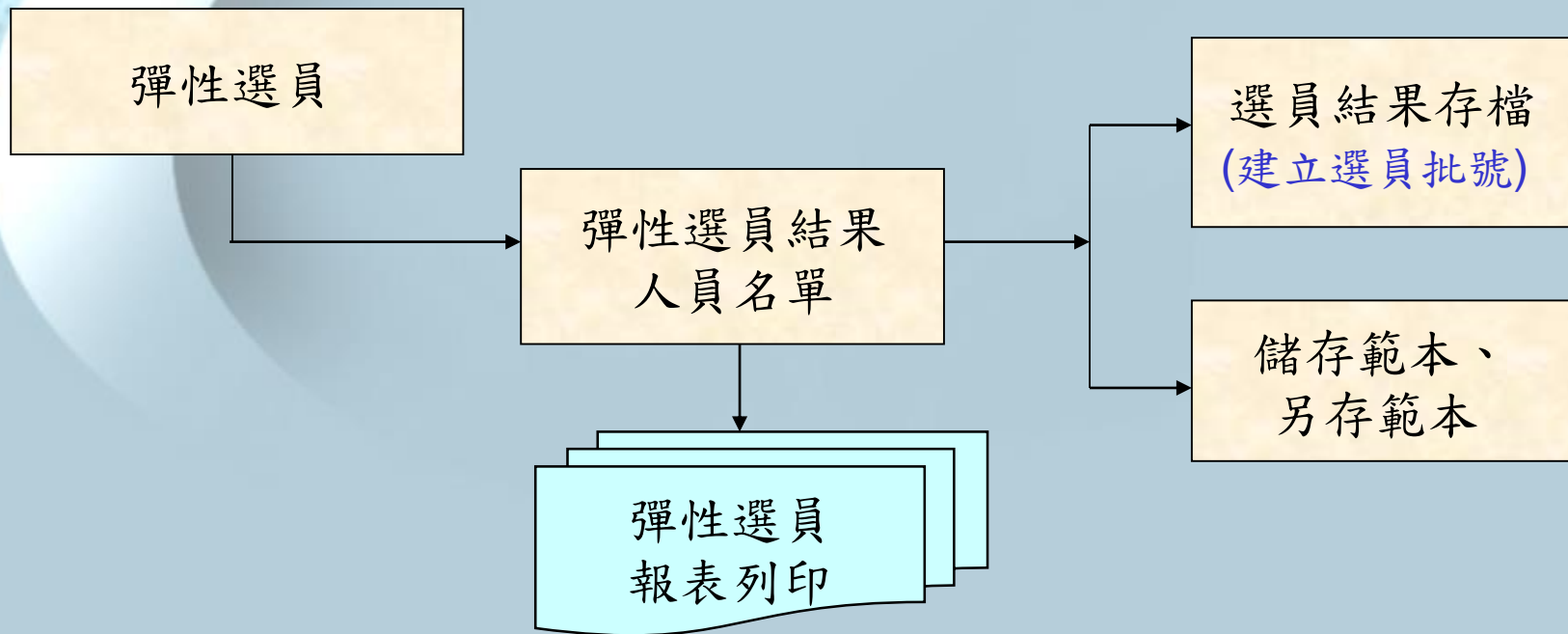
訊息：

2

回上頁	選員結果存檔	查詢選員批號
選員批號	<input type="text"/>	...
選員批號說明	<input type="text"/>	
私密性	<input checked="" type="radio"/> 否	<input type="radio"/> 是

私密性選取「是」時，則存入的選員批號僅由建立者可看到

二、彈性選員



* 「選員批號」的運用，詳見Q&A

1.1 彈性選員(選員條件設定)

選取【個人資料】→【人事選員】→【彈性選員】

* 彈性選員-選員條件設定

個人資料 > 人事選員 > 彈性選員 > 彈性選員

訊息：

範本選取 清畫面

1.選員條件設定 2.顯示欄位選取 3.排序設定

搜尋系統 個人資料

搜尋欄位名稱 表一(基本資料)
身分證號

搜尋運算子 等於(=) 搜尋運算內容

新增條件		運算元	左括弧	搜尋欄位名稱	搜尋運算子	搜尋運算內容	右括弧
刪除	上移	▼	(表一(基本資料) 出生日期	小於等於(<=))

機關範圍 只查本機關 依機關權限 按機關分類

加片條件 只查現職人員 查退離人員

第1步驟：
您想找什麼資料？

搜尋的資料

條件所在的資料表，
如表1、表2等等

增加或刪除條件、
也可上移或下移

條件中資料的關聯性，
如相等、不相等

資料表中的欄位名稱，
如表2裡的職稱

1.2 彈性選員(顯示欄位選取)

* 彈性選員-顯示欄位選取

個人資料 > 人事選員 > 彈性選員 > 彈性選員

訊息：

1.選員條件設定

2.顯示欄位選取

3.排序設定

資料表 表二(現職)
欄位選取

1.選取表號

2 選取表號後，
這裡會出現可使用的欄位

第2步驟：

您找到的資料想看21表的什麼欄位？

按【>】、【<】、【>>】、【<<】、
或【上移】、【下移】，新增或移除
修改排序區中欄位

未選欄位

員工代號
實際服務機關代碼
實際服務單位代碼
服務科課股別
職務編號
缺機關代碼
缺單位代碼
缺單位名稱
股別

>
<
>>
<<

已選欄位

身分證號
中文姓名
出生日期
實際服務單位
職稱代碼

置頂
上移
下移
置底

上一步

下一步

1.3 彈性選員(排序設定)

* 彈性選員-排序設定

個人資料 > 人事選員 > 彈性選員 > 彈性選員

訊息：

1.選員條件設定 2.顯示欄位選取 3.排序設定

資料表 表二(現職)

欄位選取

未選欄位	操作	已選欄位	操作
專業加給類別	<input type="button" value=">"/>	派令生效日期-由小到大	<input type="button" value="上移"/>
其他加給類別	<input type="button" value="<"/>	實際服務單位-由小到大	<input type="button" value="下移"/>
主要兼職性質	<input type="button" value=">>"/>		
專業加給金額	<input type="button" value="<<"/>		
其他加給金額			
兼職官職等			
主要兼職職稱			
其他加給類別			

由小到大 由大到小

顯示SQL指令

第3步驟：

您找到的資料想用21表的什麼欄位排序？
<本步驟，系統允許空白>

排序區，
操作同「選取區」

* 彈性選員畫面操作流程。

輸入完條件區、選取區、排序區3區資料後，按下【產生選員人員名單】

* 資安考量，彈性選員不提供SQL指令編修

2. 彈性選員結果人員名單

* 彈性選員結果人員名單

個人資料 > 人事選員 > 彈性選員 > 彈性選員結果人員名單

訊息： 資料查詢成功！共 14 筆資料。

	身分證號	中文姓名	代碼	職稱代碼	實際服務單位	派令生效日期	
<input type="checkbox"/>	Q21	2	張○○	1129	幹事	訓導處	0710311
<input type="checkbox"/>	M1	5	蔡○○	7044	教師	校長室	0880801
<input type="checkbox"/>	Q23	6	周○○	1128	約聘人員	訓導處	0920101
<input type="checkbox"/>	Q19	2	李○○			校長室	0960801
<input type="checkbox"/>	Q20	7	林○○	7044	教師	校長室	0960801
<input type="checkbox"/>	I139		鄭○○	7044	教師	輔導室	0970801
<input type="checkbox"/>	Q19	1	林○○	7044	教師	教務處	1000811
<input type="checkbox"/>	O10	0	孫○○	2003	醫務主任	訓導處	1001101
<input type="checkbox"/>	Q29	4	謝○○	1102	科員	教務處	1001102
<input type="checkbox"/>	Q11	0	詹○○	1122	人事課員	教務處	1001120
<input type="checkbox"/>	Q20	7	謝XX	1102	科員	教務處	1001121
<input type="checkbox"/>	Q22	0	賴○○	1102	科員	教務處	1001123
<input type="checkbox"/>	A10	7	測試資料	1154	人事科員	教務處	1001124
<input type="checkbox"/>	Q25	5	賴○○	1122	人事課員	教務處	1001125

報表格式 A3 A4 EXCEL

2. 依選取的人員資料可存成批號或列印

1. 選取人員資料

3. 報表列印的格式

2.1 彈性選員報表列印(A4、A3樣式)

彈性選員結果清單

製表時間：民國 101 年 3 月 25 日

總計筆數：14

身分證號	中文姓名	代碼	職稱代碼	實際服務單位	派令生效日期
Q27	張○○	1129	幹事	訓導處	0710311
M18	蔡○○	7044	教師	校長室	0880801
Q23	周○○	1178	約聘人員	訓導處	0920101
Q19	李○○	7044	教師	校長室	0960801
Q20	趙○○	7044	教師	校長室	0960801
I139	鄭○○	7044	教師	輔導室	0970801
Q19	林○○	7044	教師	教務處	1000811
O10	孫○○	2003	醫務主任	訓導處	1001101
Q29	謝○○	1102	科員	教務處	1001102
Q11	詹○○	1122	人事課員	教務處	1001120
Q20	謝 XX	1102	科員	教務處	1001121
Q22	賴○○	1102	科員	教務處	1001123
A10	測試資料	1154	人事科員	教務處	1001124
Q25	賴○○	1122	人事課員	教務處	1001125

2.2 彈性選員報表列印(EXCEL樣式)

身分證號	中文姓名	代碼	職稱代碼	實際服務單位
Q27	張○○	1129	幹事	訓導處
M18	蔡○○	7044	教師	校長室
Q23	周○○	1178	約聘人員	訓導處
Q19	李○○	7044	教師	校長室
Q20	趙○○	7044	教師	校長室
I139	鄭○○	7044	教師	輔導室

3. 選員結果存檔

- (1). 輸入要存入的批號和說明
- (2). 按【選員結果存檔】鈕，存入符合選員條件的人員名單

個人資料 > 人事選員 > 一般選員 > 選員結果存檔作業

訊息：

2

回上頁	選員結果存檔	查詢選員批號
選員批號	<input type="text"/>	...
選員批號說明	<input type="text"/>	
私密性	<input checked="" type="radio"/> 否 <input type="radio"/> 是	

私密性選取「是」時，則存入的選員批號僅由建立者可看到

4. 儲存範本

- (1) 依彈性選員的三個步驟操作
- (2) 點【儲存範本】

個人資料 > 人事選員 > 彈性選員 > 彈性選員

訊息：

1. 選員條件設定 2. 顯示欄位選取 3. 排序設定

資料表

欄位選取

未選欄位	已選欄位
身分證號	
中文姓名	
別號	
英文姓名	
護照號碼	
性別	
婚姻	

由小到大 由大到小

顯示SQL指令

上一步 產生選員人員名單 **儲存範本** 另存範本

4.1 儲存範本(選取類別)

(1). 輸入類別及範本描述，點【儲存】

個人資料 > 人事選員 > 彈性選員 > 彈性選員

訊息：

類別

範本描述

範本說明

1. 輸入範本描述及範本說明

2. 按【儲存】

(2). 儲存後的彈性選員範本可供下次使用

個人資料 > 人事選員 > 彈性選員 > 彈性選員

訊息：

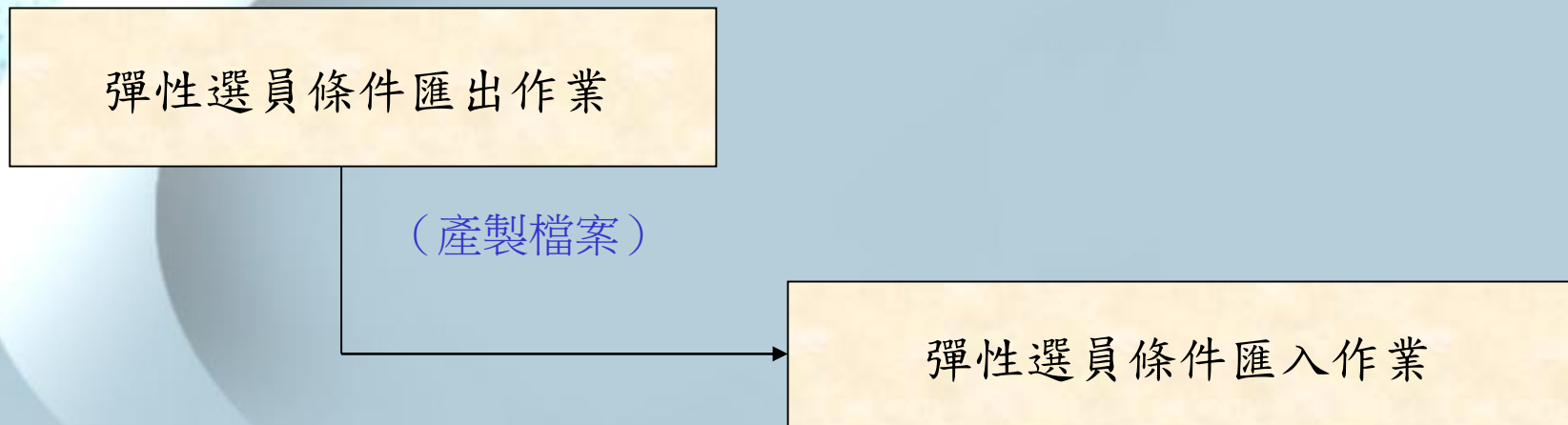
1. 選員條件設定 2. 顯示欄位選取 3. 排序設定

搜尋系統

搜尋欄位名稱

搜尋運算子 搜尋運算內容

三、匯出匯入彈性選員範本



*匯出、匯入範本檔的類型：自行設定及主管機關設定

- (1) 同一主管機關內的各機關之間可互相分享範本檔。
- (2) 跨主管機關，只要有使用WebHR系統，也互相分享範本檔。

1. 彈性選員條件匯出作業

* 匯出作業

選取【個人資料】→【人事選員】→【彈性選員】
→【彈性選員條件匯出作業】

個人資料 > 人事選員 > 彈性選員 > 彈性選員條件匯出作業

WebHR-Web-Test1 : 系統處理：0毫秒

訊息：

機關代碼 997210000A 高雄市政府人事處

類別 自行設定 主管機關設定

範本描述

	類別	範本描述	範本說明
<input type="checkbox"/>	自行設定	Template 1	
<input type="checkbox"/>	自行設定	Template 2	
<input checked="" type="checkbox"/>	自行設定	範本測試8/28	說明範本8/28 測試一測試測試二

1 2

1. 輸入畫面條件，按【查詢】

3. 按【產製媒體檔】

2. 勾選要匯出的範本檔

2. 彈性選員條件匯入作業

* 匯入作業

選取【個人資料】→【人事選員】→【彈性選員】
→【彈性選員條件匯入作業】

4. 按【匯入媒體】將選取的範本檔匯系統內

1. 按【瀏覽】，開啟檔案總管後，找到媒體檔

2. 按【載入】，將資料帶到畫面

3. 選取要匯入的範本檔

個人資料 > 人事選員 > 彈性選員 > 彈性選員條件匯入

WebHR-Web-Test1

訊息：

機關代碼 397040000E 高雄市政府教育局

檔案存放路徑

類別	範本描述	範本說明
<input checked="" type="checkbox"/>	自行設定	範本測試8/28
		說明範本8/28 測試一測試測試二

彈性選員>選員條件設定補充說明1

SQL常用萬用字元

★ _ :該位置可任意字元

★ []:該位置可為[]內字元

以篩出10~12月出生人員為例，來說明該萬用字元用法。

須了解[出生日期]在個人資料系統中表1

[出生日期]欄位格式為YYMMDD

須使用搜尋運算子—像什麼(Like)

表一:出生日期 like _ _ _1[012]_ _

(亦可為) like _ _ _1[0-2]_ _

意思等同於


表一:出生日期 like _ _ _10_ _

or like _ _ _11_ _

or like _ _ _12_ _

依序如下圖所示方式設定

訊息：



範本選取 清畫面

1.選員條件設定 2.顯示欄位選取 3.排序設定

搜尋系統 個人資料

搜尋欄位名稱 表一(基本資料)
 出生日期

搜尋運算子 像什麼(LIKE) 搜尋運算內容 __1[012]__

新增條件

			運算元	左括弧	搜尋欄位名稱	搜尋運算子	搜尋運算內容	右括弧
刪除	上移	下移	AND		表一(基本資料) 出生日期	像什麼(LIKE)	__1[012]__	

加入相片條件 只查本機關人員 只查現職人員 只查退離人員

選員批號

下一步

訊息：

系統處理：0毫

範本選取

清畫面

1.選員條件設定

2.顯示欄位選取

3.排序設定

搜尋系統

個人資料

搜尋欄位名稱

表一(基本資料)

出生日期

搜尋運算子

像什麼(LIKE)

搜尋運算內容

新增條件

拉近圖

			運算元	左括弧	搜尋欄位名稱	搜尋運算子	搜尋運算內容	右括弧
刪除	上移	下移	AND		表一(基本資料) 出生日期	像什麼(LIKE)	__ 10 __	
刪除	上移	下移	OR		表一(基本資料) 出生日期	像什麼(LIKE)	__ 11 __	
刪除	上移	下移	OR		表一(基本資料) 出生日期	像什麼(LIKE)	__ 12 __	

 加入相片條件
 只查本機關人員
 只查現職人員
 只查退職人員

選員批號

彈性選員>選員條件設定補充說明2

以篩出本機關職稱為校長或教師或幹事人員為例，來說明搜尋運算子—包含於(in)的用法。

須了解[職稱]在個人資料系統中表2

[職稱]為長度4碼之代碼欄位

使用搜尋運算子—包含於(in)

表二：職稱 in 7000, 7044, 1129

如下圖所示方式設定

訊息：

範本選取 清畫面

1.選員條件設定 2.顯示欄位選取 3.排序設定
若不知代碼為何，可點按...做代碼查詢

搜尋系統 個人資料

搜尋欄位名稱 表二(現職) 職稱代碼

搜尋運算子 包含於(IN) 搜尋運算內容 7000,7044,1129 x

新增條件

			運算元	左括弧	搜尋欄位名稱	搜尋運算子	搜尋運算內容	右括弧
刪除	上移	下移	AND		表二(現職) 職稱代碼	包含於(IN)	7000,7044,1129	

加入相片條件 只查本機關人員 只查現職人員 只查退離人員

選員批號

下一步

彈性選員>選員條件設定補充說明3

以篩出本機關個人基本資料中[電子郵件]仍未輸入者，還有哪些人為例，來說明如何善用搜尋運算子—等於(=)以及 是(IS)的用法。

須了解[電子郵件]在個人資料系統中表2

使用搜尋運算子—等於(=)以及 是(IS)

因於WEBHR系統中所使用SQL資料庫，各資料表欄位其所定義空值不一，有些定義為空白，有些定義為 null，若為空白則需使用搜尋運算子—等於(=)，若為 null則需使用搜尋運算子—是(IS)

因以上兩種情況皆有可能發生，所以 一般新增條件 如下

(表二:電子郵件 = or 表二:電子郵件 IS null)

如下圖所示方式設定

訊息：

系統處理：0毫秒

範本選取

清畫面

1.選員條件設定

2.顯示欄位選取

3.排序設定

搜尋系統 個人資料

搜尋欄位名稱 表一(基本資料)

身分證號

搜尋運算子 等於(=)

搜尋運算內容

新增條件

			運算元	左括弧	搜尋欄位名稱	搜尋運算子	搜尋運算內容	右括弧
刪除	上移	下移	AND		表二(現職) 電子郵件信箱	等於(=)		
刪除	上移	下移	OR		表二(現職) 電子郵件信箱	是(IS)	NULL	

加入相片條件 只查本機關人員 只查現職人員 只查退離人員

選員批號

下一步

彈性選員>選員條件設定補充說明4

以篩出本機關人員區分非為 08人事人員、11一般人員有哪些人為例，來說明搜尋運算子—不包含於(not in)的用法。

與包含於(in)的用法剛好相反。

須了解[人員區分]在個人資料系統中表2

[人員區分]為長度2碼之代碼欄位

使用搜尋運算子—不包含於(not in)

表二:人員區分 not in 08, 11

彈性選員>選員條件設定補充說明5

底下三種 搜尋運算子—像什麼(Like)用法之差異性說明

1. 使用搜尋運算子—像什麼(Like)--尋找的關鍵字(key Word) 只要存在於欲搜尋字串中(不論在哪個位置)即會被篩選出來。
2. 該使用搜尋運算子—開頭像什麼(Like)--欲搜尋字串中開頭所顯示關鍵字須與欲尋找的關鍵字(key Word)相同之資料，才會被篩選出來。
3. 使用搜尋運算子—結尾像什麼(Like) --欲搜尋字串中結尾所顯示關鍵字須與欲尋找的關鍵字(key Word)相同之資料，才會被篩選出來。

如下例子做說明：

彈性選員>選員條件設定補充說明5_例子1

搜尋運算子—像什麼(Like)用法--以篩出現住所為例。

表一：現住所 像什麼(Like) 文山

則會篩出如下資料來：

台北市文山區試院路1號

台中市文山社區山腳巷5號

文山市中山路119號

高雄市文山

則不會出現

南投市文化路山前巷3樓

南投市省府路2號

彈性選員>選員條件設定補充說明5_例子2

搜尋運算子—開頭像什麼(Like)用法--以篩出現居所為例。

表一：現居所 開頭像什麼(Like) 文山

則會篩出如下資料來：

文山市中山路119號

則不會出現

台北市文山區試院路1號

台中市文山社區山腳巷5號

高雄市文山

南投市文化路山前巷3樓

南投市省府路2號

彈性選員>選員條件設定補充說明5_例子3

搜尋運算子—結尾像什麼(Like)用法--以篩出現住所為例。

表一：現住所 結尾像什麼(Like) 文山

則會篩出如下資料來：

高雄市文山

則不會出現

台北市文山區試院路1號

台中市文山社區山腳巷5號

文山市中山路119號

南投市文化路山前巷3樓

南投市省府路2號

選員案例實作

- 1.選員批號的運用
- 2.機關所有現職人員名單(含學歷、考試)
- 3.機關現職人員現居住所在[臺北市]、[高雄市]、[南投縣]且未婚人員名單
- 4.本機關現職人員，男性，年齡54歲以下，且曾經就讀「師範」學校人員資料
- 5.本機關現職人員中表2人員區分為(11一般人員、08人事人員、10教育人員)其經歷資料之實際到職日為90年1月1日(含)以後到職所有經歷資料